



Baromètre d'intention de vote pour l'élection présidentielle

Une étude Ipsos - Logica Business Consulting pour France Télévisions, Radio France et *Le Monde*

Mardi 12 juillet 2011 - Vague 3



Le Monde

Nobody's Unpredictable

Sondage effectué pour :	France Télévisions, Radio France et <i>Le Monde</i> .
Échantillon :	955 personnes, constituant un échantillon représentatif de la population française âgée de 18 ans et plus.
Date de terrain	Du 08 au 09 juillet 2011.
Méthode :	Échantillon interrogé par téléphone. Méthode des quotas: sexe, âge, profession du chef de famille, région, catégorie d'agglomération.

Comme pour toute enquête quantitative, cette étude présente des résultats soumis aux marges d'erreur inhérentes aux lois statistiques.

*Ce rapport a été élaboré dans le respect de la norme internationale ISO 20252
« Etudes de marché, études sociales et d'opinion »*



1. L'intention de vote présidentielle

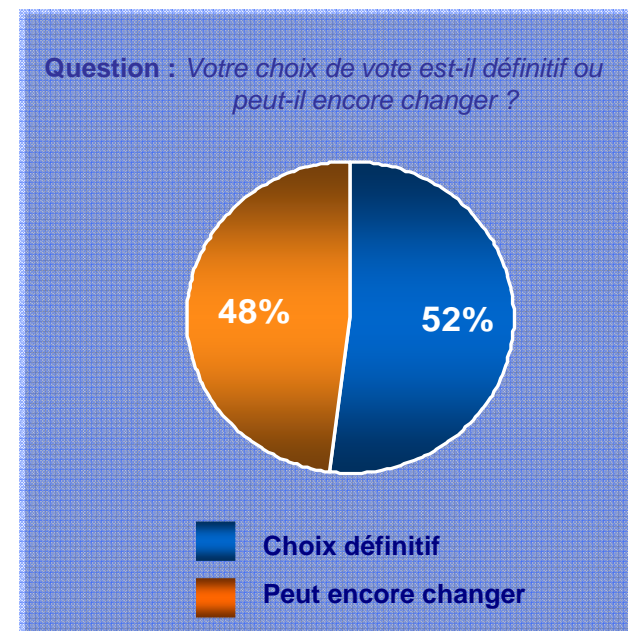
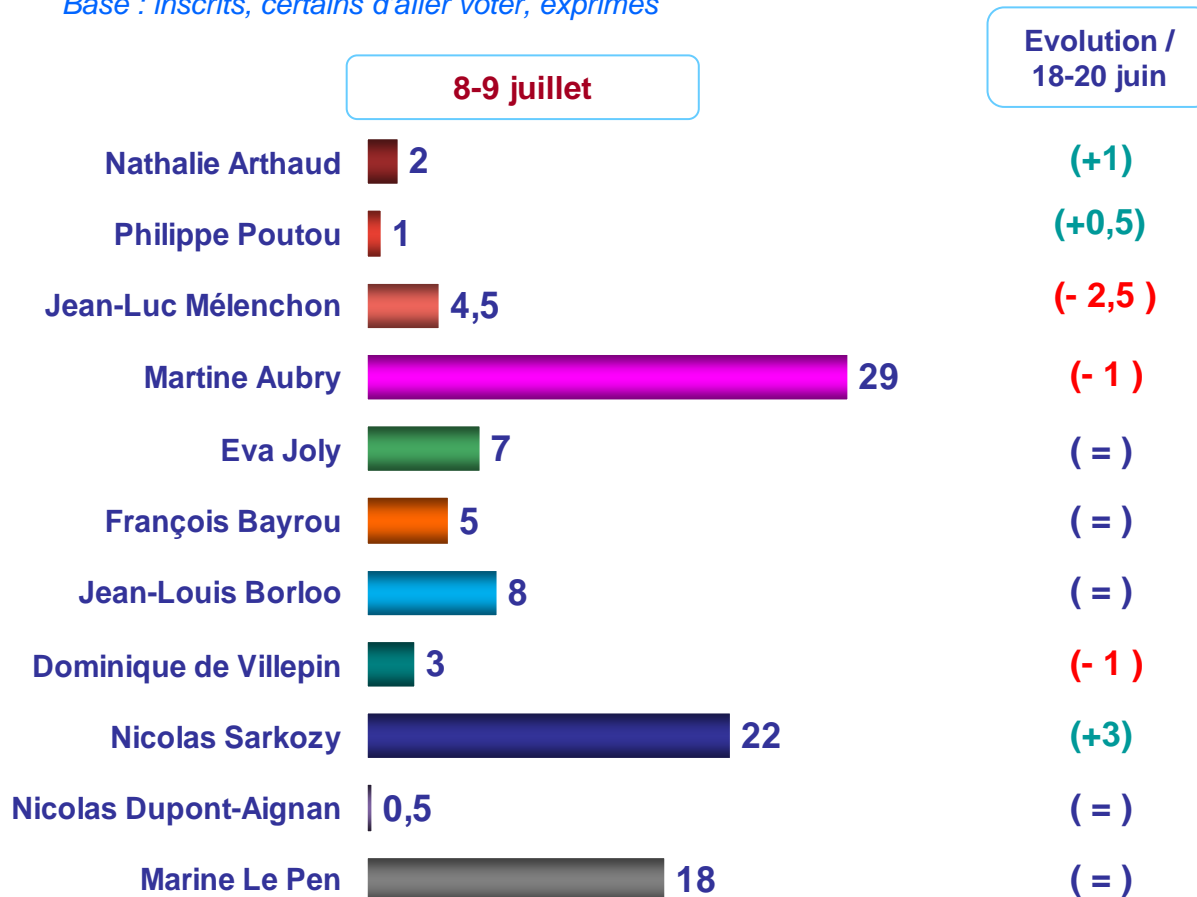


Question : *Si le premier tour de l'élection présidentielle avait lieu dimanche prochain, quel serait le candidat pour lequel il y aurait le plus de chance que vous votiez ...*

Hypothèse 1 : candidature de Martine Aubry

... si vous aviez au premier tour le choix entre les candidats suivants ?

Base : inscrits, certains d'aller voter, exprimés



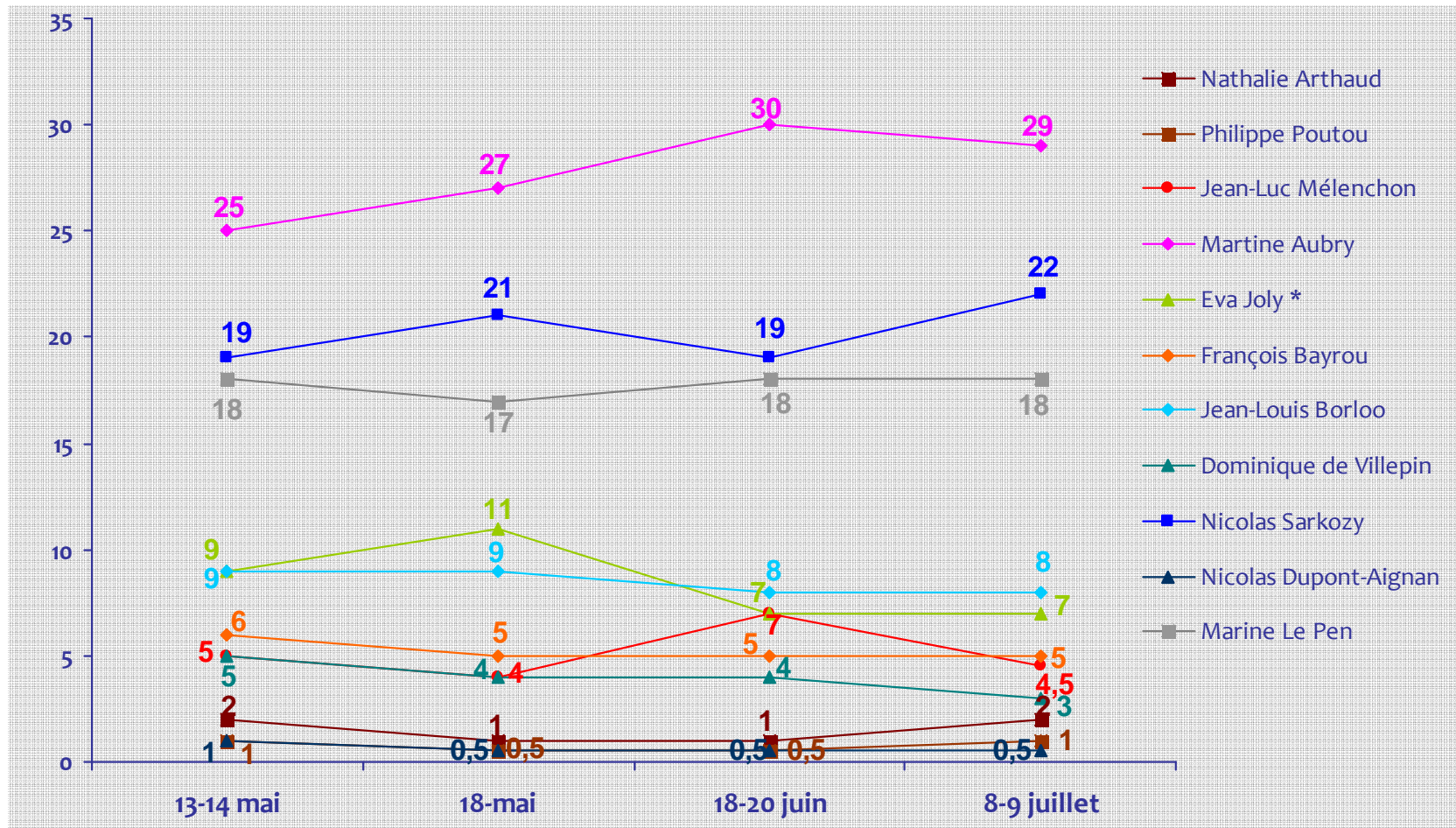
Ipsos Public Affairs

11 % des personnes interrogées et certaines d'aller voter n'ont pas exprimé d'intention de vote

Hypothèse 1 : candidature de Martine Aubry

... si vous aviez au premier tour le choix entre les candidats suivants ?

Base : inscrits, certains d'aller voter, exprimés



* Pour les vagues de mai et de juin la candidature testée était celle de N. Hulot.

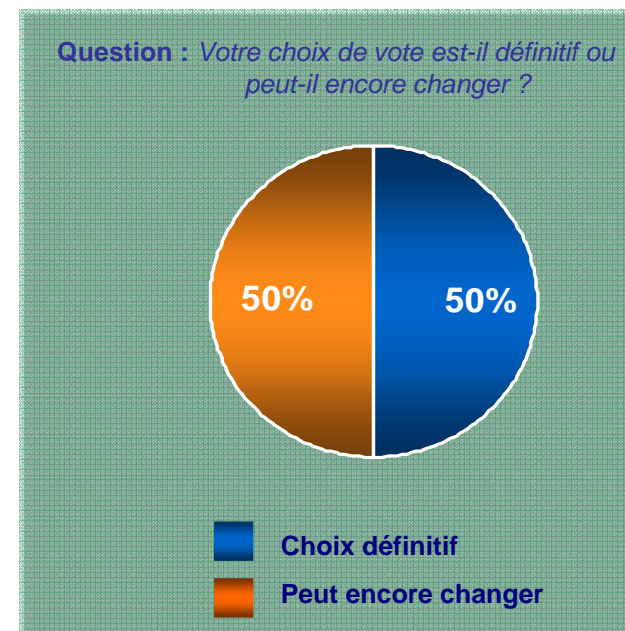
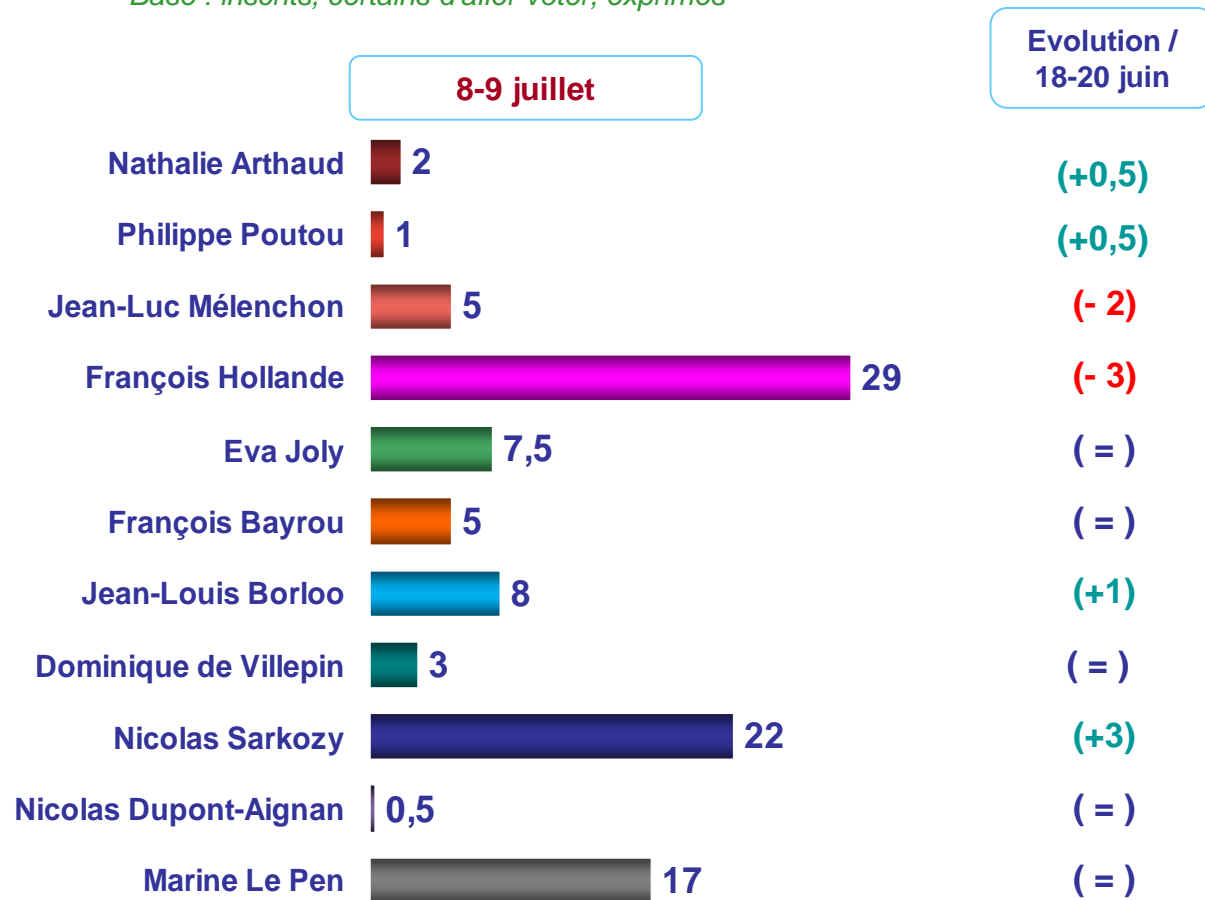
Ipsos Public Affairs

Question : *Si le premier tour de l'élection présidentielle avait lieu dimanche prochain, quel serait le candidat pour lequel il y aurait le plus de chance que vous votiez ...*

Hypothèse 2 : candidature de François Hollande

Base : inscrits, certains d'aller voter, exprimés

... si vous aviez au premier tour le choix entre les candidats suivants ?



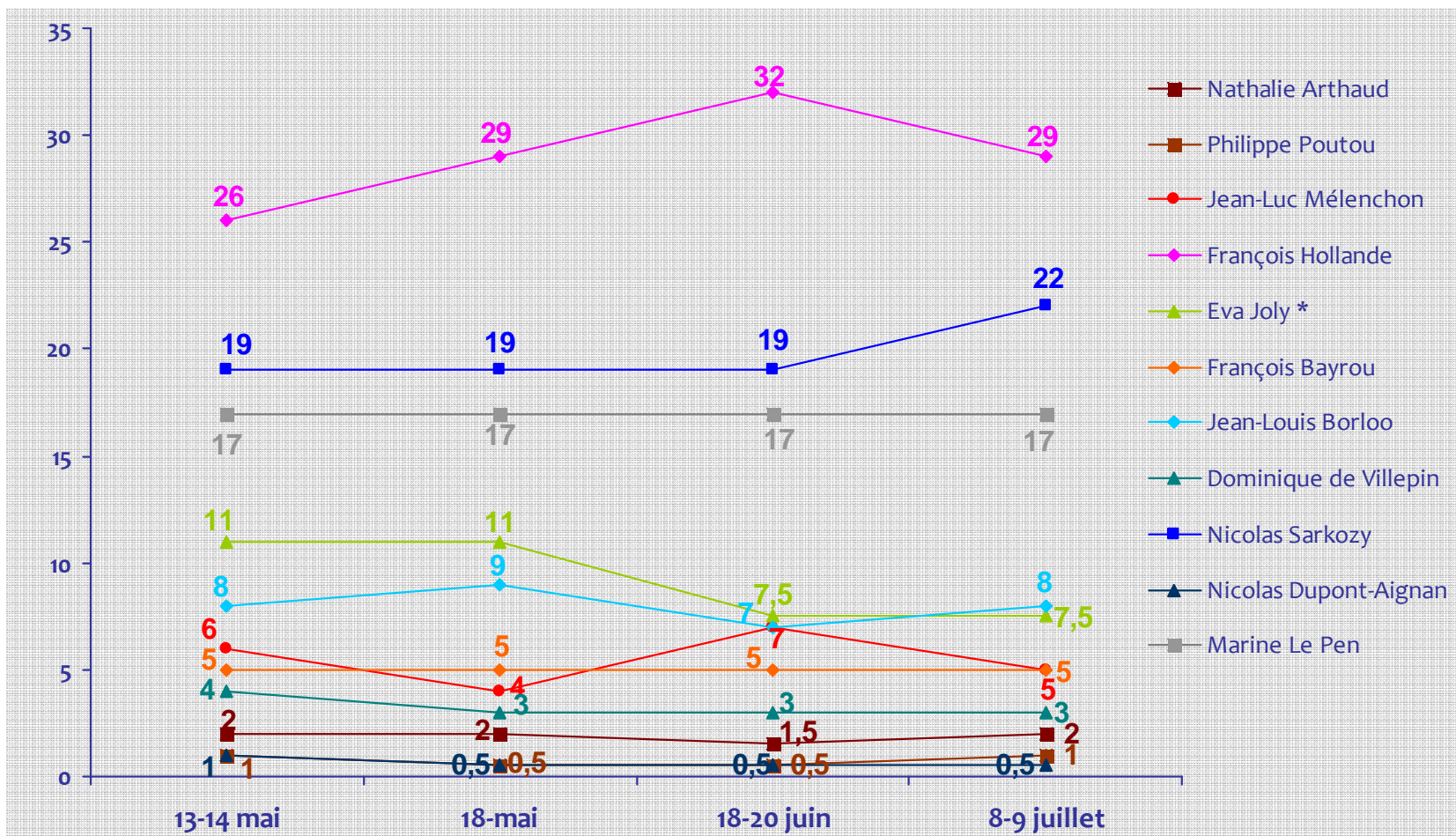
Ipsos Public Affairs

10 % des personnes interrogées et certaines d'aller voter n'ont pas exprimé d'intention de vote

Hypothèse 2 : candidature de François Hollande

... si vous aviez au premier tour le choix entre les candidats suivants ?

Base : inscrits, certains d'aller voter, exprimés



* Pour les vagues de mai et de juin la candidature testée était celle de N. Hulot.

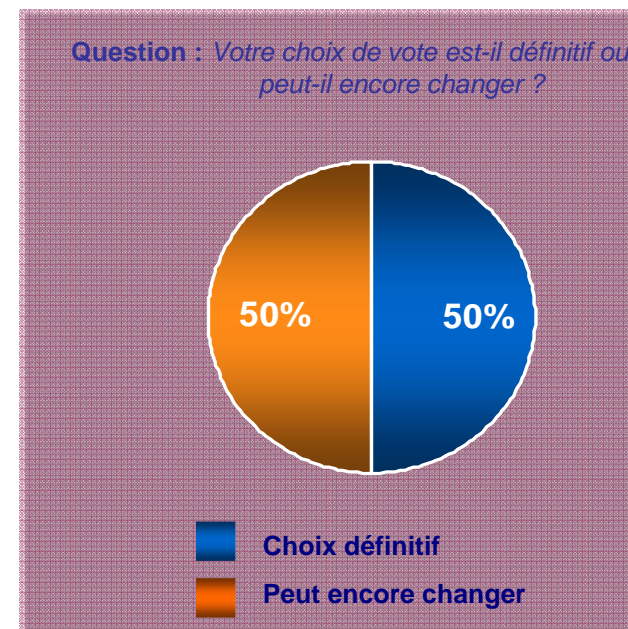
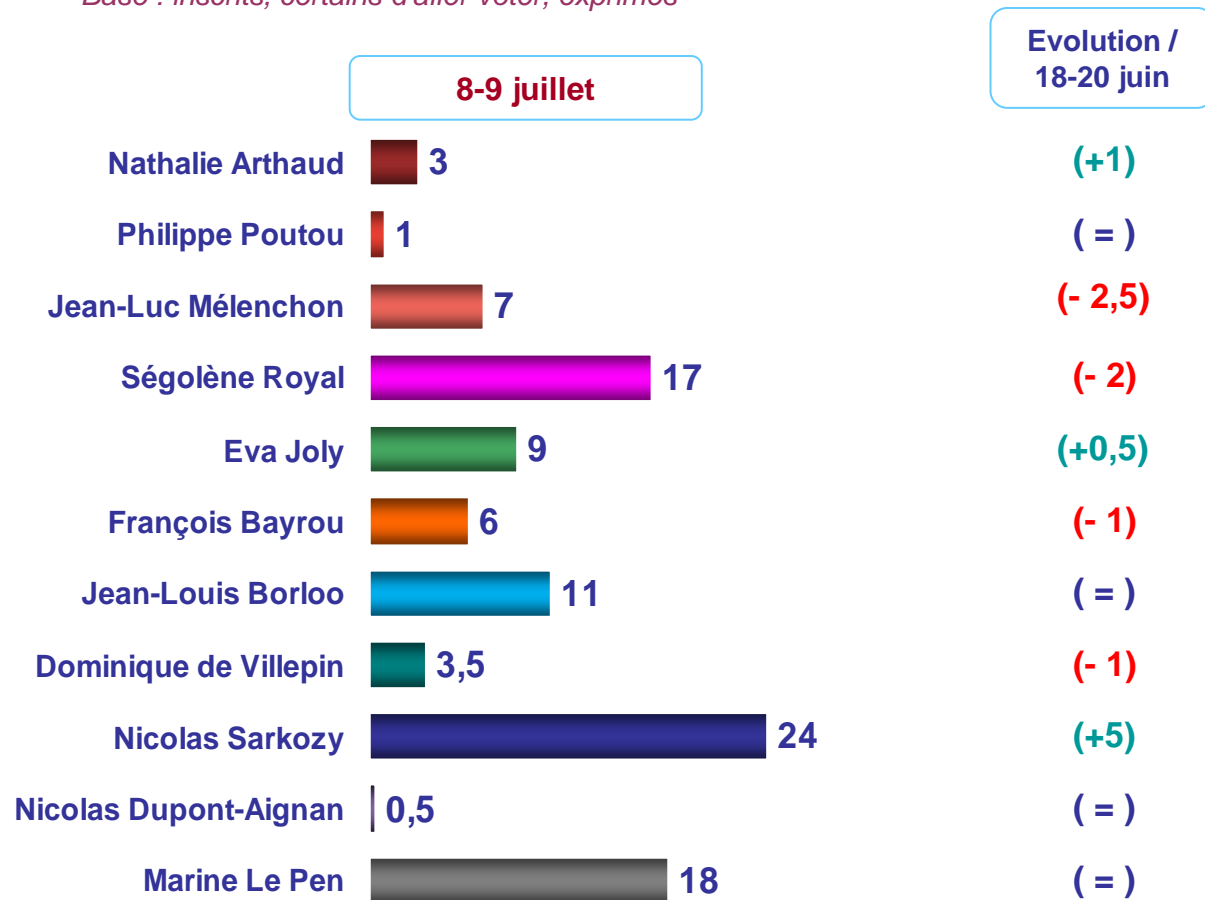
Ipsos Public Affairs

Question : *Si le premier tour de l'élection présidentielle avait lieu dimanche prochain, quel serait le candidat pour lequel il y aurait le plus de chance que vous votiez ...*

Hypothèse 3 : candidature de Ségolène Royal

... si vous aviez au premier tour le choix entre les candidats suivants ?

Base : inscrits, certains d'aller voter, exprimés



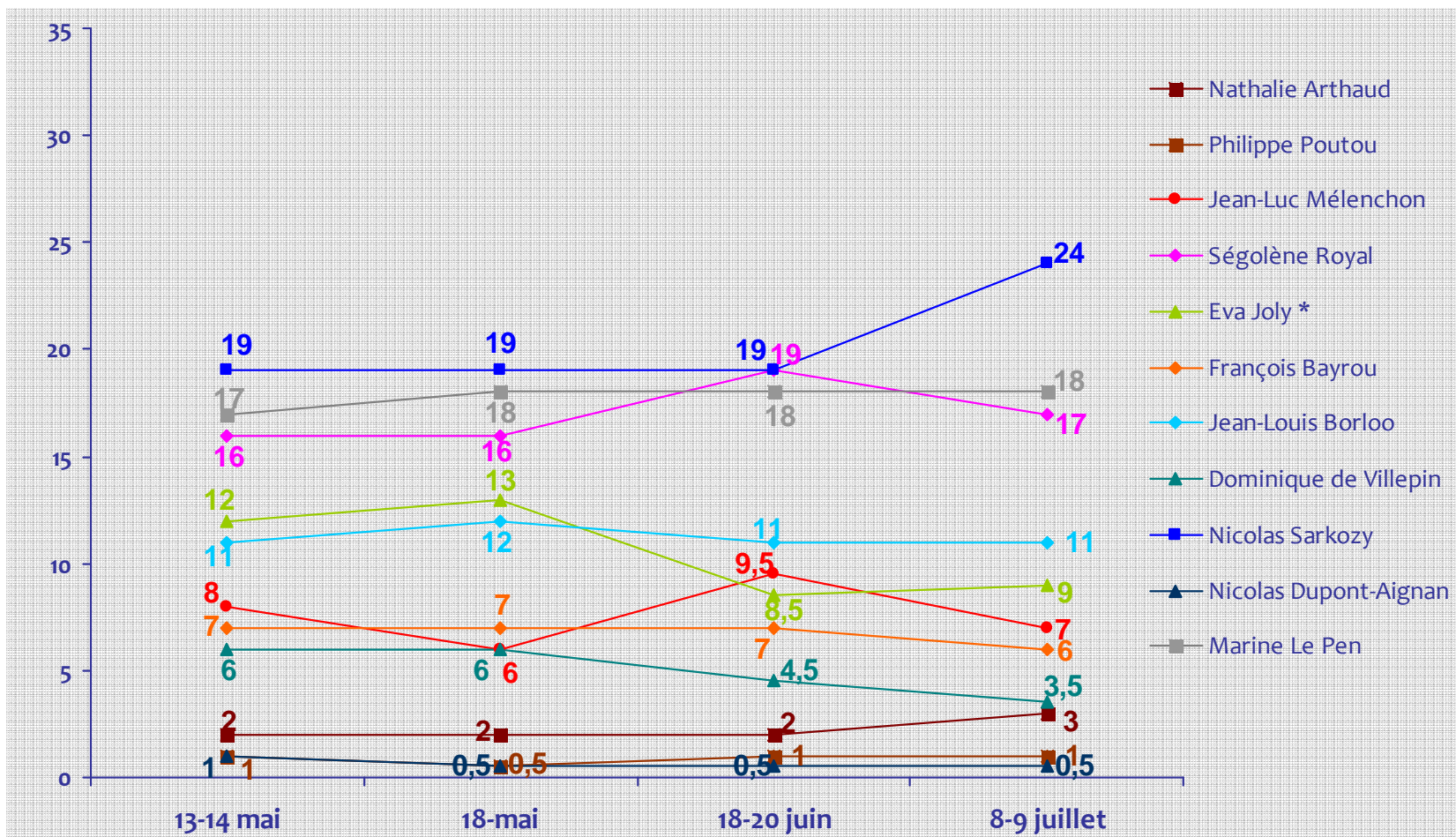
13% des personnes interrogées et certaines d'aller voter n'ont pas exprimé d'intention de vote

Ipsos Public Affairs

Hypothèse 3 : candidature de Ségolène Royal

... si vous aviez au premier tour le choix entre les candidats suivants ?

Base : inscrits, certains d'aller voter, exprimés



* Pour les vagues de mai et de juin la candidature testée était celle de N. Hulot.

Ipsos Public Affairs

Question : *Si le premier tour de l'élection présidentielle avait lieu dimanche prochain, quel serait le candidat pour lequel il y aurait le plus de chance que vous votiez si vous aviez au premier tour le choix entre les candidats suivants ?*

8 - 9 juillet

	Martine Aubry	François Hollande	Ségolène Royal
Nathalie Arthaud	2	2	3
Philippe Poutou	1	1	1
Jean-Luc Mélenchon	4,5	5	7
Candidature socialiste	29	29	17
Eva Joly	7	7,5	9
François Bayrou	5	5	6
Jean-Louis Borloo	8	8	11
Dominique de Villepin	3	3	3,5
Nicolas Sarkozy	22	22	24
Nicolas Dupont-Aignan	0,5	0,5	0,5
Marine Le Pen	18	17	18
% de non exprimés	11%	10%	13%

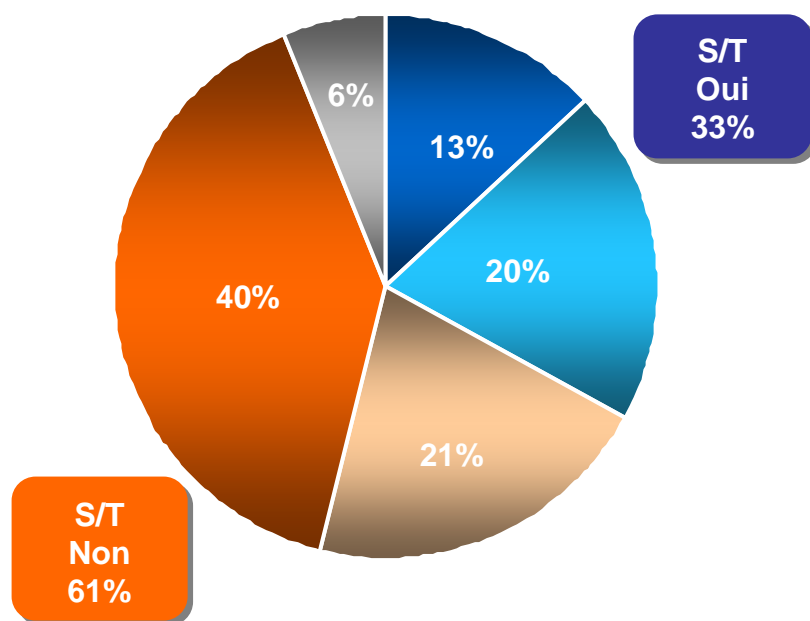


2. Les souhaits concernant l'avenir politique de DSK si les charges contre lui sont abandonnées



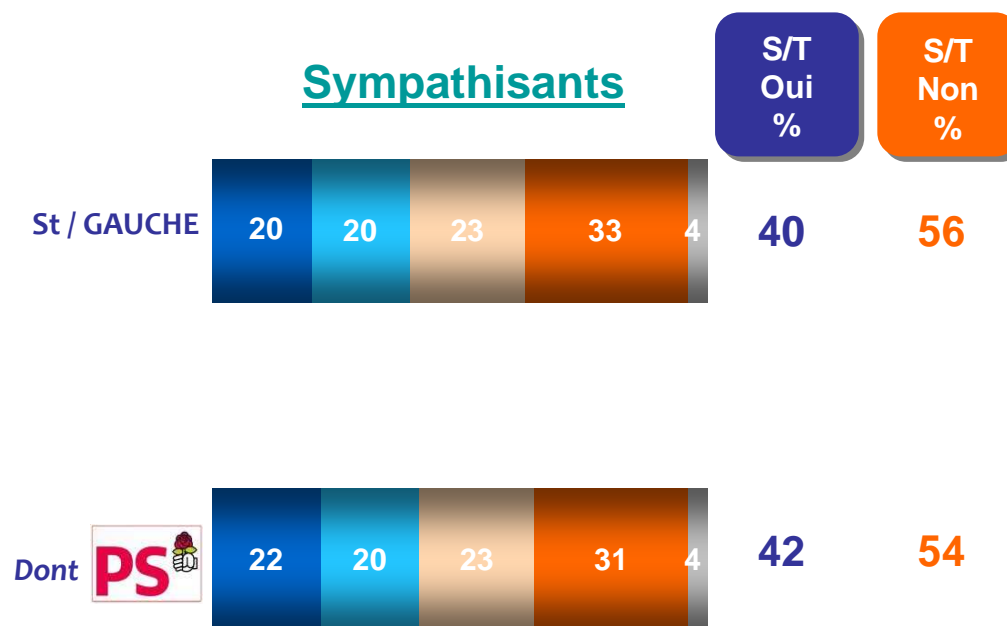
Question : *Si les charges pesant sur lui sont abandonnées par le procureur... souhaitez-vous que Dominique Strauss-Kahn soit en octobre candidat aux primaires socialistes ?*

Ensemble des Français



- Oui, vraiment
- Oui, plutôt
- Non, plutôt pas
- Non, vraiment pas
- Ne se prononce pas

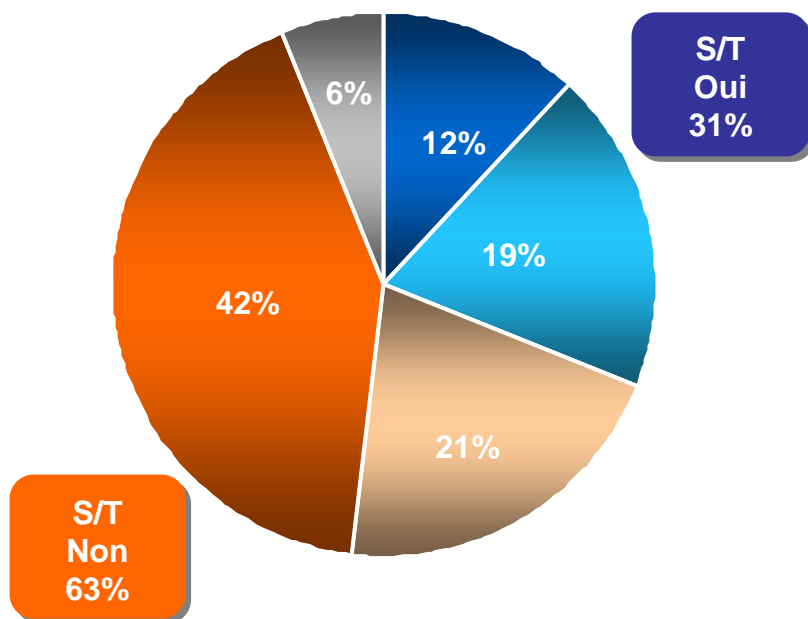
Sympathisants



Souhait concernant la victoire de DSK aux primaires socialistes

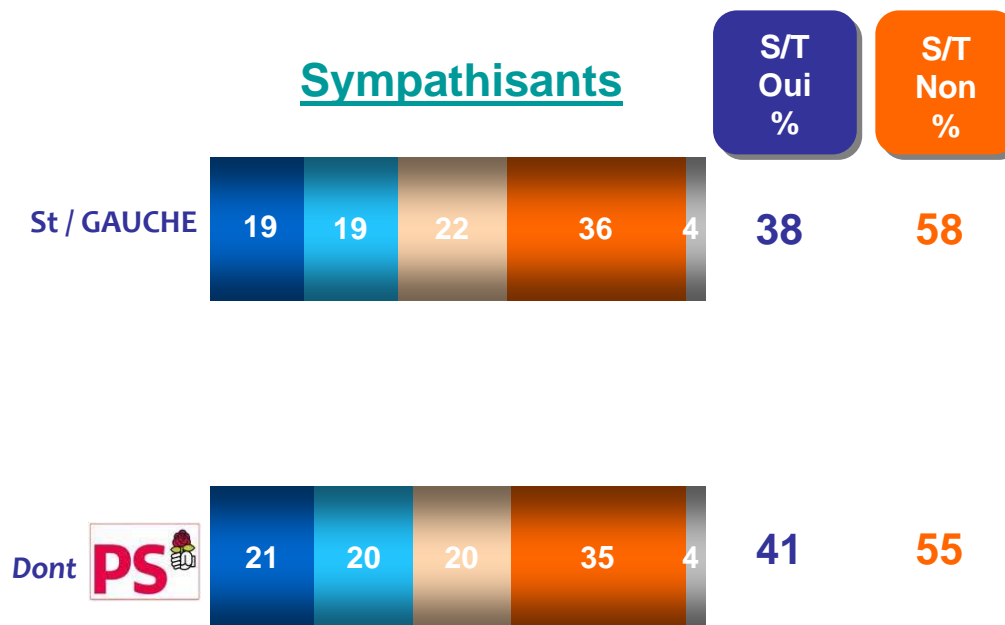
Question : Si les charges pesant sur lui sont abandonnées par le procureur...
et s'il est candidat aux primaires socialistes, souhaitez-vous que Dominique Strauss Kahn l'emporte ?

Ensemble des Français



- Oui, vraiment
- Oui, plutôt
- Non, plutôt pas
- Non, vraiment pas
- Ne se prononce pas

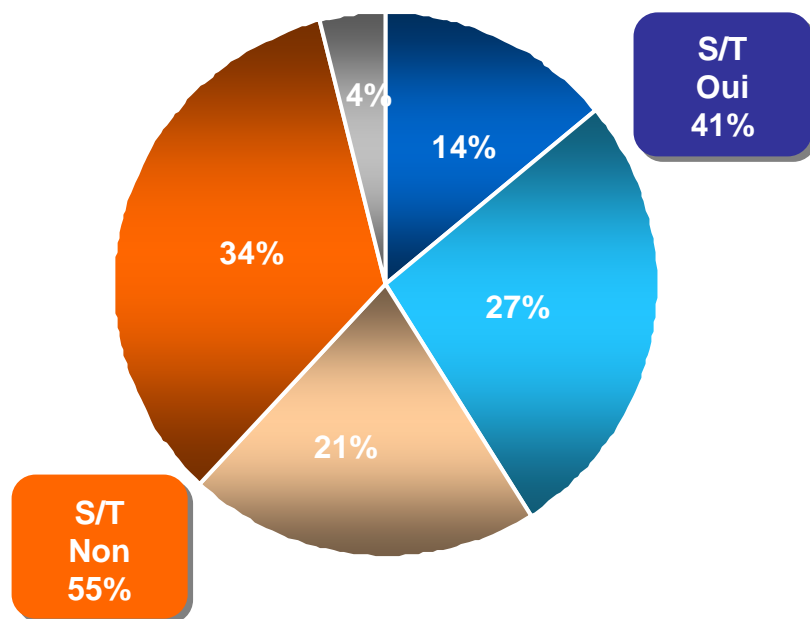
Sympathisants



Question : Si les charges pesant sur lui sont abandonnées par le procureur...

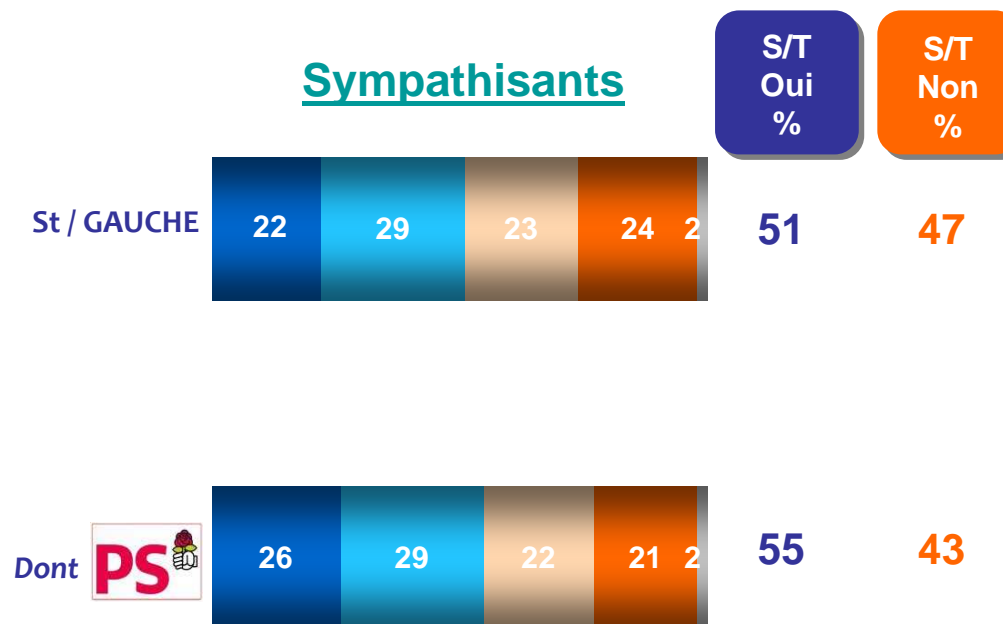
et s'il n'est pas candidat aux primaires socialistes, souhaitez-vous qu'à l'issue de ces primaires, Dominique Strauss-Kahn joue un rôle actif dans la campagne présidentielle ?

Ensemble des Français



- Oui, vraiment
- Oui, plutôt
- Non, plutôt pas
- Non, vraiment pas
- Ne se prononce pas

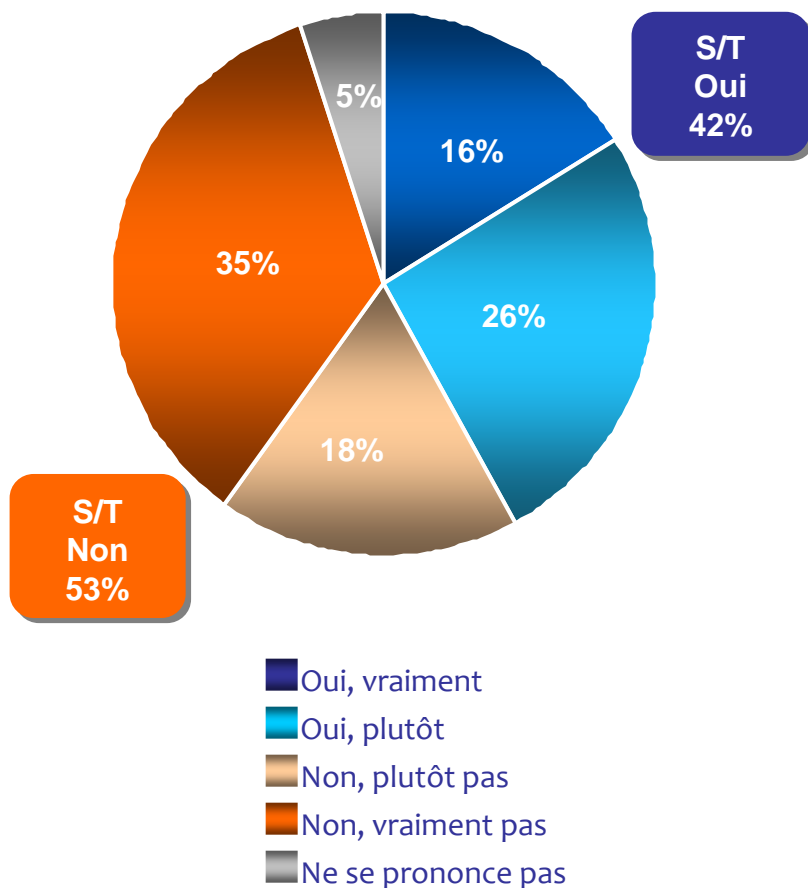
Sympathisants



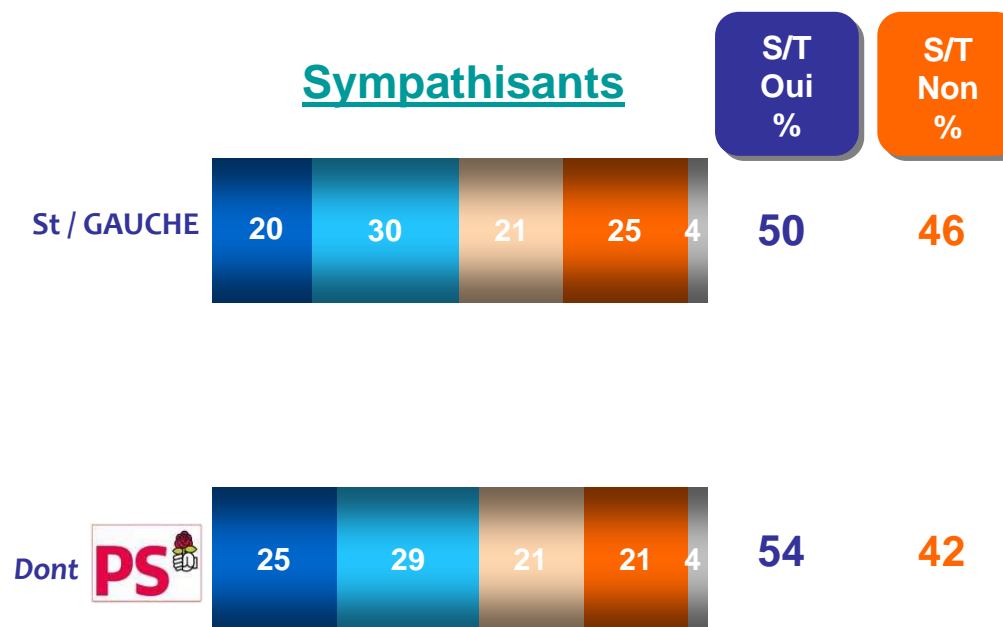
Question : Si les charges pesant sur lui sont abandonnées par le procureur...

et s'il n'est pas candidat et que la gauche l'emporte en 2012, souhaitez-vous que Dominique Strauss-Kahn occupe une fonction gouvernementale importante ?

Ensemble des Français

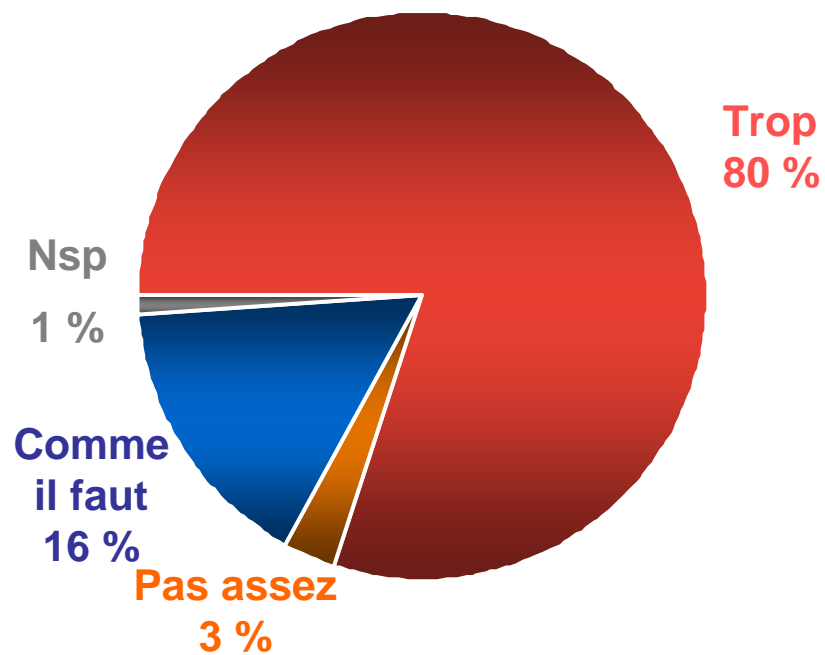


Sympathisants




Question : Diriez-vous que les médias parlent trop, pas assez ou comme il faut de l'affaire Strauss-Kahn ?

Ensemble des Français



Sympathisants



Intention de vote Présidentielle / 8 et 9 Juillet 2011



Inscrits certains d'aller voter	IV Présidentielle 1er tour Hyp Aubry												
	EXPR	%	N. Arthaud	P. Poutou	JL Mélenchon	M. Aubry	E. Joly	F. Bayrou	JL Borloo	D. de Villepin	N. Sarkozy	N. Dupont-Aignan	M. Le Pen
ENSEMBLE	523	100.0	1.9	0.8	4.4	29.2	7.0	5.2	8.1	2.9	22.0	0.5	18.0
Sexe													
Homme	261	100.0	1.7	0.8	4.9	22.6	7.7	5.5	8.9	3.7	19.5	0.6	24.2
Femme	262	100.0	2.1	0.8	4.0	35.8	6.3	4.9	7.2	2.2	24.5	0.4	11.9
Age													
18 - 24 ans	35	100.0			9.2	38.2	13.7	9.7	8.5	3.6	15.3		1.9
25 - 34 ans	62	100.0	7.1	1.5	4.2	31.7	8.9	5.7	6.8	4.1	15.9	1.5	12.6
35 - 44 ans	89	100.0	0.9	1.5	4.0	43.5	11.0	3.0	4.0	2.7	14.7		14.6
45 - 59 ans	159	100.0	2.2		6.0	30.0	6.4	4.4	8.1	4.4	17.0	0.3	21.3
60 - 69 ans	99	100.0	0.6	1.8	2.8	21.8	4.3	7.2	6.0		32.6	0.5	22.4
70 ans et plus	78	100.0	0.9		2.0	14.8	2.5	4.4	16.0	2.6	34.9	0.8	21.0
--> S/t Moins de 35 ans	97	100.0	4.6	1.0	6.0	34.0	10.6	7.1	7.4	3.9	15.6	1.0	8.7
--> S/t 35 ans et plus	425	100.0	1.3	0.7	4.1	28.1	6.2	4.8	8.2	2.7	23.5	0.3	20.1
PCS Chef de Famille													
Artisan Commerçant Chef d'entreprise	19	100.0			9.4	29.4	9.5		4.1	4.8	19.0		23.8
Cadre supérieur	70	100.0	1.3		2.5	28.5	17.2	4.2	8.2	2.9	25.4	2.6	7.2
Profession intermédiaire	89	100.0	2.1		10.9	38.0	10.6	2.9	9.1	8.0	11.2		7.2
Employé	36	100.0	4.2		5.4	38.6	5.6	8.3	6.5	4.1	21.6		5.6
Ouvrier	76	100.0	2.5	3.0	4.9	33.1	6.6	1.4	2.9	0.4	15.5		29.8
Retraité	198	100.0	1.9	0.9	2.0	19.4	2.7	7.1	10.0	1.0	29.9	0.3	24.6
Inactif	28	100.0				52.0	2.4	4.2	11.5	5.0	10.3		14.7
Niveau d'études													
Inférieur au Bac	283	100.0	2.2	1.1	5.7	23.8	4.0	3.9	6.7	2.9	24.7	0.2	24.7
Baccalauréat	77	100.0		1.3	2.5	35.1	11.7	7.4	4.3	3.1	24.0		10.6
Supérieur au Bac	159	100.0	2.4		3.3	34.7	10.2	6.6	12.5	2.9	16.2	1.1	10.1
Catégorie d'agglomération													
Rural	129	100.0	0.7		1.5	36.6	5.9	7.2	8.0	4.9	15.1		20.0
Moins de 20.000 hab.	93	100.0	2.1	2.4	3.0	28.3	4.2	1.3	5.2	2.2	26.7	0.7	23.9
20.000 - 100.000 hab.	66	100.0	4.9		7.7	26.8	0.6	7.4	9.0	2.4	20.5		20.7
Plus de 100.000 hab.	146	100.0	0.5	1.3	7.2	25.5	8.5	5.9	9.3	1.6	24.4	0.7	15.1
Agglomération de Paris	88	100.0	3.7		3.1	27.2	13.7	3.6	8.5	3.3	24.3	1.0	11.5
Proximité politique													
PC FG	26	100.0	4.0		29.3	42.4	3.3						21.0
PS	156	100.0	0.7	0.6	5.2	70.3	4.1	4.7	3.6	1.6	4.1	0.4	4.7
Verts	47	100.0	5.0		6.0	28.6	52.0	2.0	2.2		1.2		2.9
Modem	44	100.0				3.1	3.9	33.7	30.9	9.0	10.5		8.9
UMP	151	100.0	1.1		1.7	2.2		1.2	12.8	4.1	64.8	0.9	11.2
FN	58	100.0				6.4			2.8	3.7			87.0
Aucun parti	20	100.0	10.6	11.7		15.8	3.8	7.6	5.1	2.8	15.9	2.2	24.3
S/t Sympath. Gche Parl (PC FG-PS-Verts)	228	100.0	2.0	0.4	8.1	58.6	13.8	3.6	2.9	1.1	3.1	0.3	6.2
Vote Présidentielle 2007 1er tour													
s/t EXG PC Verts	49	100.0	11.0	6.2	15.9	27.4	25.9	0.8	4.5	1.4	2.9		4.0
S. Royal	123	100.0	0.8		5.7	74.9	5.9	2.2	2.1	1.9	1.2	0.5	4.8
F. Bayrou	77	100.0	1.6			23.1	6.6	26.3	18.4	5.0	13.1		5.8
N. Sarkozy	156	100.0	0.5		1.7	9.0	1.0	0.4	14.2	3.0	58.4	0.6	11.2
J.M. Le Pen	64	100.0	1.2			0.9				5.9	3.2		88.8
Vote Présidentielle 2007 2nd tour													
Ségolène ROYAL	212	100.0	3.2	1.4	6.3	54.0	11.6	5.7	2.9	1.7	1.3	0.3	11.5
Nicolas SARKOZY	244	100.0	0.6		1.2	9.2	2.0	3.6	13.8	4.7	42.6	0.6	21.8
Régionales 2010 1er tour													
LO NPA	11	100.0	26.1	6.8	21.0	26.1	15.2						4.6
FdG	32	100.0	9.4		15.8	52.8	0.8		0.8	1.7	4.3	1.9	12.3
PS DVG	139	100.0	2.3	0.8	4.5	60.0	5.7	2.9	3.5	2.9	5.1	0.7	11.7
Verts	55	100.0		2.4	3.8	42.6	37.0		3.1	4.5	0.7		2.8
MoDem	18	100.0						53.3	24.6		11.5		10.6
UMP DVD	126	100.0			2.1	4.4		4.9	18.4	6.0	53.7	0.4	10.1
FN EXD	53	100.0									19.1		80.9

Intention de vote Présidentielle / 8 et 9 Juillet 2011



Inscrits certains d'aller voter	EXPR	%	IV Présidentielle 1er tour Hyp Hollande										
			N. Arthaud	P. Poutou	JL Mélenchon	F. Hollande	E. Joly	F. Bayrou	JL Borloo	D. de Villepin	N. Sarkozy	N. Dupont-Aignan	M. Le Pen
ENSEMBLE	525	100.0	2.0	0.9	4.9	29.0	7.5	5.2	8.1	2.9	22.0	0.5	17.0
Sexe													
Homme	258	100.0	1.4	0.9	6.0	24.4	6.8	4.6	8.5	3.6	20.3	0.6	22.9
Femme	267	100.0	2.5	0.9	3.9	33.4	8.1	5.8	7.7	2.2	23.7	0.5	11.3
Age													
18 - 24 ans	36	100.0			8.9	42.4	11.5	6.5	6.8	1.4	14.7		7.8
25 - 34 ans	61	100.0	5.6	3.6	4.8	28.5	7.8	7.2	7.6	6.8	15.9		12.2
35 - 44 ans	89	100.0	3.2	1.5	3.6	36.1	12.8	4.1	8.8	1.3	20.0		8.7
45 - 59 ans	159	100.0	2.2	0.2	5.7	29.2	8.1	4.8	9.0	3.6	15.9	0.3	21.0
60 - 69 ans	103	100.0	0.6	0.8	5.1	29.2	2.8	5.5	4.2	0.6	29.0	1.7	20.7
70 ans et plus	75	100.0			2.9	13.6	4.1	4.6	12.0	3.9	36.4	0.8	21.7
--> S/t Moins de 35 ans	98	100.0	3.5	2.2	6.3	33.7	9.2	6.9	7.3	4.8	15.5		10.6
--> S/t 35 ans et plus	427	100.0	1.6	0.6	4.6	27.9	7.1	4.8	8.3	2.4	23.6	0.6	18.5
PCS Chef de Famille													
Artisan Commerçant Chef d'entreprise	22	100.0			1.8	51.4	8.3		3.5	2.4	11.8		20.8
Cadre supérieur	69	100.0	1.3		5.1	31.4	16.2	3.1	8.7	4.4	24.4	1.8	3.6
Profession intermédiaire	85	100.0	1.6		9.4	36.6	15.2	2.6	11.8	1.8	13.5		7.5
Employé	38	100.0	2.7	0.9	6.7	34.1	5.7	6.7	8.1	5.2	24.6		5.3
Ouvrier	80	100.0	4.9	2.8	4.1	32.2	4.4	4.2	5.4	1.4	12.1	1.1	27.2
Retraité	195	100.0	1.0	1.0	4.1	19.8	2.8	6.8	7.6	2.8	29.9	0.3	23.9
Inactif	28	100.0	4.5			30.9	6.7	4.1	12.5	4.8	19.3		17.3
Niveau d'études													
Inférieur au Bac	282	100.0	3.0	0.7	6.2	24.6	4.0	4.6	6.1	2.7	24.4	0.3	23.4
Baccalauréat	78	100.0	0.9	1.2	2.9	32.0	12.3	6.2	7.1	1.0	22.9	0.8	12.7
Supérieur au Bac	160	100.0	0.8	1.0	3.8	34.3	11.4	5.9	12.4	4.2	17.6	0.8	7.7
Catégorie d'agglomération													
Rural	134	100.0	0.6	0.2	3.7	38.2	8.5	6.8	5.8	1.1	15.6		19.4
Moins de 20.000 hab.	92	100.0	3.6	2.5	1.8	32.1	4.0	1.9	5.4	2.5	27.2		19.0
20.000 - 100.000 hab.	66	100.0	6.5		9.6	20.3	2.5	7.3	13.2	4.3	15.9	1.4	19.0
Plus de 100.000 hab.	148	100.0		0.5	6.7	25.6	7.1	5.7	8.2	2.6	26.4		17.2
Agglomération de Paris	85	100.0	2.4	1.5	3.7	23.6	13.9	3.7	10.7	5.4	23.7	2.2	9.3
Proximité politique													
PC FG	25	100.0	4.2		45.4	30.2	4.6	4.1					11.6
PS	156	100.0	0.6	0.8	3.3	71.1	2.7	4.2	5.3	2.9	3.8		5.3
Verts	50	100.0	3.2		7.8	19.2	54.6	1.8	4.6	2.0	4.1		2.7
Modem	46	100.0				12.1	3.8	28.8	31.1	6.7	8.9		8.6
UMP	150	100.0	0.7		1.7	4.3		0.9	11.3	3.0	66.2	1.0	10.9
FN	57	100.0				9.7	3.8			1.6			85.0
Aucun parti	20	100.0	4.5	12.9		19.3		17.1	2.7	5.7	8.3	6.8	22.7
S/t Sympath. Gche Parl (PC FG-PS-Verts)	231	100.0	1.5	0.6	8.8	55.5	14.2	3.7	4.5	2.4	3.5		5.4
Vote Présidentielle 2007 1er tour													
s/t EXG PC Verts	48	100.0	12.8	6.4	16.7	21.9	29.1	1.8	3.1	0.6	4.0		3.5
S. Royal	124	100.0	2.1		4.3	72.0	6.6	2.5	3.3	2.2	1.0		6.0
F. Bayrou	82	100.0		1.5	2.2	24.1	5.8	25.0	22.3	4.7	8.9		5.5
N. Sarkozy	157	100.0			1.7	9.1	1.4	0.4	12.0	1.9	59.8	1.2	12.5
J.M. Le Pen	63	100.0	1.2		4.0	9.7	3.4			3.4	3.2		75.1
Vote Présidentielle 2007 2nd tour													
Ségolène ROYAL	215	100.0	3.6	2.0	6.0	54.1	11.5	6.7	3.9	2.2	0.2		9.8
Nicolas SARKOZY	245	100.0	0.7		2.4	8.8	3.0	3.1	13.0	3.4	44.1	1.0	20.6
Régionales 2010 1er tour													
LO NPA	11	100.0	34.0	6.8	21.0	2.8	15.2	8.9	6.5				4.6
FdG	33	100.0	9.3	3.8	15.5	50.9	3.3	2.0	0.8	2.7			11.8
PS DVG	140	100.0	1.7		4.4	58.3	7.7	2.8	6.5	2.9	6.4		9.3
Verts	56	100.0		2.9	8.6	39.8	38.0	1.2	3.6	1.6	3.1		1.2
MoDem	18	100.0						53.3	24.6		11.5		10.6
UMP DVD	124	100.0			2.1	6.5		4.7	16.0	4.9	54.4	0.9	10.7
FN EXD	53	100.0			4.8	7.5					19.2		68.5

Intention de vote Présidentielle / 8 et 9 Juillet 2011



Inscrits certains d'aller voter	IV Présidentielle 1er tour Hyp Royal												
	EXPR	%	N. Arthaud	P. Poutou	JL Mélenchon	S. Royal	E. Joly	F. Bayrou	JL Borloo	D. de Villepin	N. Sarkozy	N. Dupont-Aignan	M. Le Pen
ENSEMBLE	509	100.0	3.1	0.9	7.1	16.8	9.0	6.1	11.0	3.6	24.1	0.4	18.0
Sexe													
Homme	251	100.0	2.4	1.6	7.6	11.8	8.0	5.5	12.0	4.7	20.9	0.5	24.9
Femme	258	100.0	3.7	0.3	6.5	21.6	10.0	6.7	10.0	2.6	27.1	0.3	11.3
Age													
18 - 24 ans	38	100.0	1.6		16.0	26.6	14.0	5.0	12.0		15.6		9.2
25 - 34 ans	58	100.0	9.6		2.2	17.4	10.6	9.3	13.7	8.2	17.1		11.9
35 - 44 ans	87	100.0	2.1	3.9	7.8	20.2	12.3	2.6	11.4	2.7	22.9		14.3
45 - 59 ans	157	100.0	3.5	0.4	7.7	18.9	9.9	5.9	11.1	3.4	16.8	0.6	21.7
60 - 69 ans	95	100.0	2.1	0.8	7.6	13.9	4.2	7.4	7.4		33.2	1.3	22.2
70 ans et plus	75	100.0			3.4	6.4	5.8	7.0	12.2	8.0	38.8		18.3
--> S/t Moins de 35 ans	96	100.0	6.5		7.7	21.1	11.9	7.6	13.0	5.0	16.5		10.8
--> S/t 35 ans et plus	413	100.0	2.3	1.2	6.9	15.8	8.4	5.7	10.5	3.3	25.8	0.5	19.6
PCS Chef de Famille													
Artisan Commerçant Chef d'entreprise	17	100.0			3.0	17.6	10.6	5.0	7.3	9.9	20.8		25.9
Cadre supérieur	68	100.0	1.3		5.2	12.8	23.6	3.8	11.6	5.3	26.4	2.0	8.0
Profession intermédiaire	88	100.0	2.7	2.0	17.5	21.0	13.1	1.1	19.4		15.9		7.4
Employé	37	100.0	5.4	1.8	4.2	28.9	4.4	9.4	9.8	4.0	25.0		7.2
Ouvrier	74	100.0	6.7	2.3	2.3	25.7	5.1	6.7	5.0	2.4	12.5		31.3
Retraité	190	100.0	1.9	0.4	5.5	10.1	4.5	8.3	9.5	3.8	32.1	0.4	23.5
Inactif	28	100.0	6.3		9.8	21.7	8.7		14.9	4.8	19.5		14.2
Niveau d'études													
Inférieur au Bac	277	100.0	4.1	1.7	6.6	16.5	3.4	5.9	7.1	3.4	26.8	0.3	24.4
Baccalauréat	75	100.0	1.4		6.7	16.8	16.0	4.6	12.0	3.1	25.3		14.1
Supérieur au Bac	152	100.0	2.1		8.4	15.8	16.2	7.4	17.5	4.4	18.6	0.9	8.8
Catégorie d'agglomération													
Rural	121	100.0	2.7		6.5	20.7	7.6	6.8	11.4	3.9	15.3		25.0
Moins de 20.000 hab.	94	100.0	1.5		5.5	22.3	5.4	3.2	12.1	1.8	26.2	0.8	21.3
20.000 - 100.000 hab.	65	100.0	11.2		5.7	14.0	3.4	10.0	12.3	2.2	24.6		16.7
Plus de 100.000 hab.	145	100.0	0.4	2.9	10.2	13.7	8.4	8.0	8.4	2.1	29.0	0.6	16.3
Agglomération de Paris	84	100.0	3.6	0.8	5.4	12.4	20.6	2.0	12.6	8.8	25.3	0.5	8.1
Proximité politique													
PC FG	25	100.0	15.2	2.7	40.4	14.3	3.5		1.8				22.1
PS	139	100.0	2.6	1.2	11.8	44.5	8.1	7.0	11.4	3.9	5.3		4.1
Verts	51	100.0	3.2		12.8	12.2	57.7	1.0	4.4	1.9	4.0		2.7
Modem	43	100.0				3.7	4.1	40.5	33.2	3.4	9.5	2.1	3.4
UMP	150	100.0	2.4			1.4	0.3	0.8	12.2	4.7	67.0		11.2
FN	59	100.0							6.6	2.0			91.4
Aucun parti	19	100.0	4.7			12.3	6.0	11.0	5.4	12.3	20.7	2.3	25.2
S/t Sympath. Gche Parl (PC FG-PS-Verts)	215	100.0	4.2	1.1	15.3	33.3	19.5	4.8	8.7	3.0	4.4		5.8
Vote Présidentielle 2007 1er tour													
s/t EXG PC Verts	48	100.0	10.2	6.6	19.0	28.0	25.9	1.0	2.4	1.4	3.0		2.6
S. Royal	114	100.0	3.5	1.5	14.5	46.7	13.1	4.3	9.7	0.9	0.8		5.1
F. Bayrou	72	100.0			3.9	9.3	10.2	32.8	22.8	7.0	10.0	1.3	2.8
N. Sarkozy	156	100.0	2.8			1.7	1.0		14.6	3.5	64.7		11.6
J.M. Le Pen	65	100.0	1.2		0.9	2.4			3.6	3.7	2.5		85.6
Vote Présidentielle 2007 2nd tour													
Ségolène ROYAL	201	100.0	3.9	2.4	11.6	35.8	15.9	8.4	6.1	2.9	0.4	0.5	12.1
Nicolas SARKOZY	242	100.0	2.4		0.5	1.7	2.3	4.4	16.2	5.2	46.5	0.2	20.6
Régionales 2010 1er tour													
LO NPA	11	100.0	22.5	27.9	24.1	20.9							4.6
FdG	29	100.0	6.1		25.4	41.6	0.9	1.0	3.3	5.1	2.6		14.1
PS DVG	132	100.0	5.9	1.3	9.7	32.6	10.5	6.3	9.7	4.3	6.9		12.8
Verts	53	100.0			16.1	15.0	49.8	3.2	10.6	0.7	3.3		1.2
MoDem	18	100.0						63.9	24.6		11.5		
UMP DVD	124	100.0	2.1			1.8		5.1	17.3	6.4	56.5	0.4	10.4
FN EXD	54	100.0							2.6		18.7		78.7

Intention de vote Présidentielle / 8 et 9 Juillet 2011



Inscrits certains d'aller voter Intention de vote exprimée + Abst + B&N	BASE Hyp Aubry	Sûreté du choix Hyp Aubry		BASE Hyp Hollande	Sûreté du choix Hyp Hollande		BASE Hyp Royal	Sûreté du choix Hyp Royal	
		Définitif	Peut encore changer		Définitif	Peut encore changer		Définitif	Peut encore changer
ENSEMBLE	544	52.0	48.0	545	49.5	50.5	537	49.8	50.2
Sexe									
Homme	269	57.3	42.7	268	56.2	43.8	265	54.8	45.2
Femme	275	46.9	53.1	278	43.0	57.0	272	44.9	55.1
Age									
18 - 24 ans	38	39.1	60.9	39	27.9	72.1	40	36.9	63.1
25 - 34 ans	63	26.7	73.3	63	27.9	72.1	60	23.7	76.3
35 - 44 ans	92	36.4	63.6	92	35.7	64.3	92	35.7	64.3
45 - 59 ans	164	57.9	42.1	164	56.5	43.5	164	53.1	46.9
60 - 69 ans	105	69.8	30.2	107	62.6	37.4	104	65.2	34.8
70 ans et plus	82	60.8	39.2	79	61.1	38.9	78	65.5	34.5
--> S/t Moins de 35 ans	101	31.3	68.7	102	27.9	72.1	100	29.0	71.0
--> S/t 35 ans et plus	443	56.8	43.2	443	54.5	45.5	437	54.5	45.5
PCS Chef de Famille									
Artisan Commerçant Chef d'entreprise	20	54.9	45.1	23	62.9	37.1	20	55.4	44.6
Cadre supérieur	71	37.7	62.3	70	36.5	63.5	70	37.8	62.2
Profession intermédiaire	91	41.3	58.7	88	42.3	57.7	92	36.8	63.2
Employé	38	45.2	54.8	41	44.8	55.2	41	38.5	61.5
Ouvrier	81	45.7	54.3	83	39.6	60.4	77	46.0	54.0
Retraité	207	65.5	34.5	203	60.8	39.2	201	63.8	36.2
Inactif	29	50.6	49.4	31	44.4	55.6	30	41.3	58.7
Niveau d'études									
Inférieur au Bac	293	58.1	41.9	292	54.0	46.0	292	53.7	46.3
Baccalauréat	81	49.7	50.3	82	50.3	49.7	79	48.2	51.8
Supérieur au Bac	164	43.0	57.0	166	41.5	58.5	161	44.0	56.0
Catégorie d'agglomération									
Rural	136	53.4	46.6	142	51.2	48.8	133	45.2	54.8
Moins de 20.000 hab.	97	59.1	40.9	95	55.1	44.9	95	55.8	44.2
20.000 - 100.000 hab.	69	53.0	47.0	69	44.0	56.0	67	48.9	51.1
Plus de 100.000 hab.	151	49.0	51.0	152	48.4	51.6	153	50.6	49.4
Agglomération de Paris	91	46.9	53.1	89	46.8	53.2	88	49.3	50.7
Proximité politique									
PC FG	26	63.3	36.7	25	61.2	38.8	26	41.9	58.1
PS	162	48.4	51.6	162	46.1	53.9	151	42.3	57.7
Verts	48	43.5	56.5	51	39.6	60.4	53	40.0	60.0
Modem	44	38.5	61.5	46	40.7	59.3	43	47.2	52.8
UMP	152	56.9	43.1	151	55.8	44.2	151	59.1	40.9
FN	60	75.9	24.1	60	63.1	36.9	60	74.2	25.8
Aucun parti	24	28.7	71.3	25	30.0	70.0	24	29.5	70.5
S/t Sympath. Gche Parl (PC FG-PS-Verts)	236	49.0	51.0	238	46.3	53.7	230	41.7	58.3
Vote Présidentielle 2007 1er tour									
s/t EXG PC Verts	50	43.6	56.4	48	38.3	61.7	49	37.6	62.4
S. Royal	126	52.1	47.9	125	54.6	45.4	123	45.9	54.1
F. Bayrou	80	43.3	56.7	83	42.0	58.0	77	44.2	55.8
N. Sarkozy	161	57.8	42.2	161	53.8	46.2	160	57.4	42.6
J.M. Le Pen	65	69.1	30.9	65	61.6	38.4	65	69.8	30.2
Vote Présidentielle 2007 2nd tour									
Ségolène ROYAL	219	50.8	49.2	220	47.9	52.1	214	43.8	56.2
Nicolas SARKOZY	251	53.8	46.2	251	54.4	45.6	248	57.0	43.0
Régionales 2010 1er tour									
LO NPA	12	40.7	59.3	11	22.3	77.7	11	22.3	77.7
FdG	33	60.8	39.2	33	54.9	45.1	32	47.5	52.5
PS DVG	144	50.2	49.8	145	50.0	50.0	141	42.3	57.7
Verts	55	36.8	63.2	56	36.3	63.7	54	45.5	54.5
MoDem	18	41.6	58.4	18	47.1	52.9	18	66.0	34.0
UMP DVD	128	54.3	45.7	125	53.1	46.9	125	58.1	41.9
FN EXD	54	77.9	22.1	54	72.3	27.7	54	77.9	22.1

Intention de vote Présidentielle / 8 et 9 Juillet 2011



	Si les charges pesant sur lui sont abandonnées par le procureur, vous souhaitez que Dominique Strauss-Kahn soit en octobre candidat aux primaires socialistes								
	TOTAL	%							Nsp
			Oui, vraiment	Oui, plutôt	S/t OUI	Non, plutôt pas	Non, vraiment pas	S/t NON	
ENSEMBLE	955	100.0	13.0	19.9	32.9	20.9	40.1	61.1	6.1
Sexe									
Homme	453	100.0	12.6	19.3	31.9	20.2	41.7	61.9	6.2
Femme	502	100.0	13.3	20.5	33.8	21.5	38.8	60.3	5.9
Age									
18 - 24 ans	107	100.0	18.1	31.3	49.4	29.1	12.8	42.0	8.6
25 - 34 ans	156	100.0	16.6	26.1	42.7	20.5	25.3	45.9	11.5
35 - 44 ans	175	100.0	12.8	21.7	34.5	27.6	33.3	60.9	4.6
45 - 59 ans	254	100.0	16.3	20.0	36.3	16.6	43.2	59.8	3.9
60 - 69 ans	153	100.0	6.5	15.4	22.0	19.3	55.1	74.4	3.6
70 ans et plus	111	100.0	4.6	3.5	8.1	15.0	70.5	85.5	6.4
--> S/t Moins de 35 ans	263	100.0	17.2	28.2	45.4	24.0	20.3	44.3	10.3
--> S/t 35 ans et plus	692	100.0	11.4	16.8	28.2	19.7	47.7	67.4	4.4
PCS Chef de Famille									
Artisan Commerçant Chef d'entreprise	48	100.0	15.4	20.2	35.6	20.5	36.0	56.6	7.8
Cadre supérieur	117	100.0	8.4	26.0	34.4	23.8	37.9	61.7	3.9
Profession intermédiaire	147	100.0	15.7	23.5	39.2	23.1	35.4	58.4	2.4
Employé	99	100.0	16.0	19.8	35.8	22.4	31.5	53.9	10.3
Ouvrier	183	100.0	16.8	24.0	40.8	16.7	30.4	47.0	12.2
Retraité	299	100.0	10.1	10.7	20.8	20.2	55.3	75.5	3.6
Inactif	47	100.0	14.6	30.4	45.0	25.8	27.9	53.7	1.3
Niveau d'études									
Inférieur au Bac	550	100.0	13.5	17.8	31.3	20.2	42.0	62.3	6.4
Baccalauréat	145	100.0	12.3	23.1	35.4	22.8	35.6	58.5	6.1
Supérieur au Bac	254	100.0	11.6	22.7	34.4	21.7	38.6	60.3	5.3
Catégorie d'agglomération									
Rural	250	100.0	14.2	21.1	35.3	19.4	37.2	56.6	8.1
Moins de 20.000 hab.	163	100.0	14.1	18.0	32.1	15.0	47.6	62.6	5.3
20.000 - 100.000 hab.	123	100.0	9.9	21.1	30.9	24.1	37.9	62.0	7.1
Plus de 100.000 hab.	273	100.0	11.4	18.1	29.4	25.9	40.3	66.1	4.4
Agglomération de Paris	145	100.0	15.3	22.5	37.8	18.1	38.5	56.6	5.6
Proximité politique									
PC FG	45	100.0	9.2	19.2	28.5	14.8	47.5	62.4	9.2
PS	283	100.0	22.0	20.4	42.3	23.3	30.9	54.2	3.4
Verts	88	100.0	18.3	18.7	37.0	28.8	31.2	60.0	3.0
Modem	74	100.0	5.2	21.0	26.2	24.6	43.5	68.1	5.7
UMP	222	100.0	6.1	17.9	24.0	19.8	52.7	72.6	3.4
FN	88	100.0	5.9	19.0	24.9	12.0	58.7	70.7	4.4
Aucun parti	81	100.0	10.8	25.2	35.9	19.0	33.0	52.1	12.0
S/t Sympath. Gche Parl (PC FG-PS-Verts)	416	100.0	19.8	19.9	39.7	23.6	32.8	56.3	4.0
Vote Présidentielle 2007 1er tour									
s/t EXG PC Verts	79	100.0	11.7	20.4	32.1	18.3	47.2	65.6	2.3
S. Royal	194	100.0	18.8	20.1	38.8	24.5	31.1	55.6	5.6
F. Bayrou	139	100.0	15.4	17.8	33.2	24.4	37.6	62.0	4.7
N. Sarkozy	233	100.0	4.9	20.0	24.9	18.8	52.3	71.1	4.0
J.M. Le Pen	90	100.0	17.5	14.5	32.0	11.6	53.8	65.4	2.6
Vote Présidentielle 2007 2nd tour									
Ségolène ROYAL	336	100.0	19.5	19.0	38.5	20.8	34.8	55.6	5.9
Nicolas SARKOZY	381	100.0	7.3	18.2	25.4	19.6	51.4	70.9	3.6
Régionales 2010 1er tour									
LO NPA	22	100.0	17.1	37.5	54.6	4.8	37.0	41.8	3.6
FdG	37	100.0	9.0	25.3	34.3	25.0	38.9	63.9	1.8
PS DVG	195	100.0	18.9	22.9	41.8	19.9	36.0	55.9	2.4
Verts	77	100.0	13.0	17.6	30.6	26.6	42.8	69.4	
MoDem	27	100.0	10.0	27.3	37.3	23.3	29.7	53.0	9.7
UMP DVD	169	100.0	8.5	17.8	26.3	15.7	55.9	71.6	2.1
FN EXD	78	100.0	8.4	10.0	18.4	16.9	59.7	76.6	5.0

Intention de vote Présidentielle / 8 et 9 Juillet 2011



	Si les charges pesant sur lui sont abandonnées par le procureur, et s'il est candidat aux primaires socialistes, vous souhaitez que Dominique Strauss Kahn l'emporte								
	TOTAL	%							
			Oui, vraiment	Oui, plutôt	S/t OUI	Non, plutôt pas	Non, vraiment pas	S/t NON	Nsp
ENSEMBLE	955	100.0	11.7	19.1	30.8	21.3	41.7	63.0	6.2
Sexe									
Homme	453	100.0	9.5	20.1	29.6	19.7	44.1	63.8	6.5
Femme	502	100.0	13.8	18.1	31.9	22.7	39.5	62.2	5.9
Age									
18 - 24 ans	107	100.0	12.5	27.5	40.0	32.5	18.2	50.8	9.2
25 - 34 ans	156	100.0	7.9	34.5	42.4	19.3	28.0	47.3	10.3
35 - 44 ans	175	100.0	12.9	21.0	33.9	27.2	35.6	62.8	3.3
45 - 59 ans	254	100.0	18.3	13.3	31.6	17.1	45.9	63.0	5.4
60 - 69 ans	153	100.0	7.2	15.4	22.6	17.9	54.1	72.0	5.4
70 ans et plus	111	100.0	5.7	4.5	10.2	18.3	66.5	84.7	5.1
--> S/t Moins de 35 ans	263	100.0	9.8	31.7	41.4	24.7	24.0	48.7	9.8
--> S/t 35 ans et plus	692	100.0	12.5	14.3	26.8	20.0	48.4	68.4	4.8
PCS Chef de Famille									
Artisan Commerçant Chef d'entreprise	48	100.0	15.5	19.5	34.9	13.9	40.8	54.7	10.3
Cadre supérieur	117	100.0	6.4	24.7	31.1	24.2	40.0	64.2	4.7
Profession intermédiaire	147	100.0	13.8	23.0	36.9	25.7	34.4	60.1	3.1
Employé	99	100.0	16.0	19.1	35.1	26.9	28.7	55.5	9.4
Ouvrier	183	100.0	14.0	22.9	36.9	21.9	30.3	52.2	11.0
Retraité	299	100.0	9.5	12.3	21.9	17.5	56.5	73.9	4.2
Inactif	47	100.0	12.2	23.7	36.0	10.7	50.8	61.5	2.5
Niveau d'études									
Inférieur au Bac	550	100.0	12.7	17.5	30.2	18.9	44.6	63.5	6.3
Baccalauréat	145	100.0	10.1	21.3	31.4	23.5	36.0	59.5	9.1
Supérieur au Bac	254	100.0	10.3	20.8	31.0	25.4	39.0	64.4	4.6
Catégorie d'agglomération									
Rural	250	100.0	11.2	19.2	30.4	22.9	38.8	61.8	7.9
Moins de 20.000 hab.	163	100.0	13.3	16.2	29.5	22.3	43.4	65.6	4.9
20.000 - 100.000 hab.	123	100.0	11.8	23.0	34.8	18.7	40.2	58.9	6.3
Plus de 100.000 hab.	273	100.0	12.4	16.2	28.7	22.4	44.3	66.7	4.6
Agglomération de Paris	145	100.0	9.5	24.0	33.6	17.5	41.1	58.6	7.8
Proximité politique									
PC FG	45	100.0	11.3	15.6	26.9	19.5	48.9	68.4	4.7
PS	283	100.0	21.0	20.0	41.0	20.4	34.4	54.8	4.3
Verts	88	100.0	14.4	17.1	31.5	28.1	36.5	64.5	4.0
Modem	74	100.0	4.9	17.7	22.7	33.8	39.1	72.9	4.5
UMP	222	100.0	7.8	16.9	24.7	19.6	50.4	70.0	5.3
FN	88	100.0	3.5	9.7	13.2	19.6	61.8	81.4	5.4
Aucun parti	81	100.0	3.4	30.4	33.8	14.9	38.7	53.6	12.6
S/t Sympath. Gche Parl (PC FG-PS-Verts)	416	100.0	18.5	18.9	37.4	21.9	36.4	58.3	4.3
Vote Présidentielle 2007 1er tour									
s/t EXG PC Verts	79	100.0	11.0	18.9	29.9	18.0	50.2	68.1	1.9
S. Royal	194	100.0	20.2	18.2	38.4	22.7	33.7	56.4	5.2
F. Bayrou	139	100.0	11.4	23.2	34.6	24.8	37.4	62.2	3.2
N. Sarkozy	233	100.0	8.5	17.0	25.5	19.5	51.4	70.9	3.5
J.M. Le Pen	90	100.0	6.8	13.8	20.5	17.4	56.6	74.0	5.5
Vote Présidentielle 2007 2nd tour									
Ségolène ROYAL	336	100.0	16.5	20.6	37.1	22.8	34.9	57.7	5.2
Nicolas SARKOZY	381	100.0	8.2	16.9	25.1	20.9	50.7	71.6	3.4
Régionales 2010 1er tour									
LO NPA	22	100.0	17.1	11.1	28.2	21.9	49.9	71.8	
FdG	37	100.0	10.0	16.6	26.6	30.0	39.3	69.3	4.1
PS DVG	195	100.0	19.2	23.0	42.2	22.0	32.9	54.9	2.9
Verts	77	100.0	13.0	15.4	28.4	25.0	45.9	70.9	0.7
MoDem	27	100.0		34.5	34.5	40.7	24.7	65.5	
UMP DVD	169	100.0	8.7	16.7	25.3	15.4	57.5	72.8	1.8
FN EXD	78	100.0	9.7	2.1	11.8	21.1	62.1	83.2	5.0

Intention de vote Présidentielle / 8 et 9 Juillet 2011



	Si les charges pesant sur lui sont abandonnées par le procureur et s'il n'est pas candidat aux primaires socialistes, vous souhaitez qu'à l'issue de ces primaires, D. Strauss-Kahn joue un rôle actif dans la campagne présidentielle								
	TOTAL	%							
			Oui, vraiment	Oui, plutôt	S/t OUI	Non, plutôt pas	Non, vraiment pas	S/t NON	Nsp
ENSEMBLE	955	100.0	13.8	27.0	40.8	20.7	34.5	55.2	4.0
Sexe									
Homme	453	100.0	14.1	25.6	39.6	17.8	38.3	56.1	4.3
Femme	502	100.0	13.5	28.3	41.8	23.2	31.1	54.4	3.8
Age									
18 - 24 ans	107	100.0	13.9	33.0	47.0	28.4	17.2	45.5	7.5
25 - 34 ans	156	100.0	8.9	39.4	48.4	22.3	24.0	46.2	5.4
35 - 44 ans	175	100.0	16.3	29.5	45.8	24.0	29.1	53.1	1.1
45 - 59 ans	254	100.0	17.8	25.9	43.8	14.4	38.8	53.2	3.0
60 - 69 ans	153	100.0	12.7	17.8	30.4	22.8	41.5	64.4	5.2
70 ans et plus	111	100.0	8.7	15.0	23.6	17.1	55.2	72.2	4.1
--> S/t Moins de 35 ans	263	100.0	11.0	36.8	47.8	24.7	21.2	45.9	6.3
--> S/t 35 ans et plus	692	100.0	14.8	23.3	38.1	19.1	39.6	58.7	3.2
PCS Chef de Famille									
Artisan Commerçant Chef d'entreprise	48	100.0	13.1	33.9	46.9	13.2	28.5	41.7	11.4
Cadre supérieur	117	100.0	11.5	26.9	38.4	26.8	30.4	57.1	4.5
Profession intermédiaire	147	100.0	15.0	33.2	48.2	25.6	24.1	49.7	2.1
Employé	99	100.0	11.9	33.0	45.0	16.2	34.5	50.7	4.3
Ouvrier	183	100.0	14.8	33.0	47.8	20.7	27.0	47.7	4.5
Retraité	299	100.0	13.0	16.3	29.3	19.6	47.7	67.2	3.5
Inactif	47	100.0	25.5	26.2	51.7	13.7	34.6	48.3	
Niveau d'études									
Inférieur au Bac	550	100.0	12.0	25.5	37.5	17.9	40.3	58.2	4.3
Baccalauréat	145	100.0	15.3	30.1	45.4	23.8	26.4	50.2	4.4
Supérieur au Bac	254	100.0	16.1	28.7	44.9	25.4	26.4	51.8	3.3
Catégorie d'agglomération									
Rural	250	100.0	15.1	30.3	45.4	18.6	32.2	50.8	3.8
Moins de 20.000 hab.	163	100.0	15.7	20.0	35.7	19.9	41.0	60.9	3.4
20.000 - 100.000 hab.	123	100.0	10.0	33.8	43.8	14.4	36.4	50.8	5.3
Plus de 100.000 hab.	273	100.0	13.9	24.6	38.5	26.0	32.2	58.2	3.3
Agglomération de Paris	145	100.0	12.2	28.0	40.2	20.4	34.0	54.4	5.4
Proximité politique									
PC FG	45	100.0	12.8	30.6	43.4	19.4	37.2	56.6	
PS	283	100.0	26.4	28.4	54.8	22.1	21.1	43.1	2.1
Verts	88	100.0	11.0	31.5	42.5	26.0	28.5	54.5	3.0
Modem	74	100.0	8.8	30.3	39.0	27.0	31.8	58.8	2.2
UMP	222	100.0	6.0	21.8	27.7	22.9	46.9	69.8	2.5
FN	88	100.0	9.8	14.2	24.0	9.9	60.4	70.3	5.6
Aucun parti	81	100.0	2.9	35.4	38.3	18.4	33.8	52.3	9.4
S/t Sympath. Gche Parl (PC FG-PS-Verts)	416	100.0	21.7	29.3	51.0	22.6	24.4	47.0	2.0
Vote Présidentielle 2007 1er tour									
s/t EXG PC Verts	79	100.0	13.1	26.5	39.6	19.7	36.4	56.1	4.2
S. Royal	194	100.0	28.3	29.9	58.3	20.1	18.4	38.6	3.1
F. Bayrou	139	100.0	14.4	30.9	45.3	23.5	29.6	53.1	1.6
N. Sarkozy	233	100.0	7.0	20.9	27.9	20.6	48.6	69.1	3.0
J.M. Le Pen	90	100.0	13.6	15.9	29.5	15.1	51.3	66.5	4.0
Vote Présidentielle 2007 2nd tour									
Ségolène ROYAL	336	100.0	22.9	30.0	52.9	22.0	21.6	43.6	3.5
Nicolas SARKOZY	381	100.0	7.9	21.8	29.6	21.3	46.4	67.8	2.6
Régionales 2010 1er tour									
LO NPA	22	100.0	12.5	43.4	55.9	13.8	30.3	44.1	
FdG	37	100.0	19.4	32.2	51.6	21.0	26.6	47.6	0.8
PS DVG	195	100.0	26.0	28.0	53.9	22.8	22.1	44.9	1.2
Verts	77	100.0	13.5	33.2	46.7	28.6	23.5	52.1	1.2
MoDem	27	100.0	13.0	39.4	52.4	22.9	24.7	47.6	
UMP DVD	169	100.0	7.9	19.0	26.9	20.3	50.4	70.7	2.4
FN EXD	78	100.0	13.5	12.5	26.0	13.8	55.2	69.0	5.0

Intention de vote Présidentielle / 8 et 9 Juillet 2011



	Si les charges pesant sur lui sont abandonnées par le procureur et s'il n'est pas candidat et que la gauche l'emporte en 2012, vous souhaitez que D. Strauss-Kahn occupe une fonction gouvernementale importante								
	TOTAL	%							
			Oui, vraiment	Oui, plutôt	S/t OUI	Non, plutôt pas	Non, vraiment pas	S/t NON	Nsp
ENSEMBLE	955	100.0	16.0	25.6	41.6	18.1	35.1	53.2	5.2
Sexe									
Homme	453	100.0	15.9	25.1	41.1	16.3	38.0	54.3	4.6
Femme	502	100.0	16.0	26.0	42.0	19.7	32.5	52.2	5.8
Age									
18 - 24 ans	107	100.0	15.2	31.9	47.1	29.6	15.8	45.4	7.5
25 - 34 ans	156	100.0	18.3	34.7	53.0	15.4	23.9	39.3	7.7
35 - 44 ans	175	100.0	18.2	26.8	45.0	17.5	32.2	49.7	5.3
45 - 59 ans	254	100.0	19.4	21.5	40.9	18.6	36.6	55.2	3.9
60 - 69 ans	153	100.0	12.4	26.2	38.6	15.0	43.6	58.6	2.9
70 ans et plus	111	100.0	7.1	13.3	20.4	14.9	58.8	73.7	5.9
--> S/t Moins de 35 ans	263	100.0	17.0	33.5	50.6	21.2	20.6	41.8	7.6
--> S/t 35 ans et plus	692	100.0	15.6	22.6	38.1	16.9	40.6	57.5	4.3
PCS Chef de Famille									
Artisan Commerçant Chef d'entreprise	48	100.0	22.9	23.6	46.5	19.5	24.5	44.0	9.5
Cadre supérieur	117	100.0	15.3	26.6	41.9	23.1	30.0	53.1	4.9
Profession intermédiaire	147	100.0	17.1	29.2	46.3	19.7	29.4	49.1	4.6
Employé	99	100.0	18.5	27.1	45.7	14.6	33.1	47.7	6.6
Ouvrier	183	100.0	15.0	32.1	47.1	18.8	26.3	45.1	7.8
Retraité	299	100.0	13.5	19.0	32.4	15.2	49.0	64.2	3.4
Inactif	47	100.0	26.2	23.6	49.8	19.7	30.5	50.2	
Niveau d'études									
Inférieur au Bac	550	100.0	14.8	22.6	37.3	16.4	40.5	56.8	5.8
Baccalauréat	145	100.0	12.6	31.5	44.0	22.2	30.3	52.5	3.5
Supérieur au Bac	254	100.0	20.4	28.5	48.9	19.6	26.4	46.0	5.1
Catégorie d'agglomération									
Rural	250	100.0	14.7	27.0	41.7	18.5	35.4	54.0	4.3
Moins de 20.000 hab.	163	100.0	16.1	22.8	38.9	13.5	41.3	54.8	6.3
20.000 - 100.000 hab.	123	100.0	19.6	24.6	44.2	15.0	32.4	47.4	8.4
Plus de 100.000 hab.	273	100.0	15.6	24.9	40.5	22.7	33.0	55.7	3.7
Agglomération de Paris	145	100.0	15.6	28.3	43.9	16.5	33.8	50.2	5.8
Proximité politique									
PC FG	45	100.0	16.0	20.5	36.5	21.3	36.0	57.3	6.2
PS	283	100.0	24.9	29.1	54.1	21.0	20.9	41.9	4.0
Verts	88	100.0	8.5	36.2	44.7	21.1	31.6	52.7	2.6
Modem	74	100.0	14.3	25.2	39.5	20.3	38.1	58.3	2.2
UMP	222	100.0	12.5	23.2	35.7	14.1	46.8	60.9	3.4
FN	88	100.0	3.5	12.7	16.2	17.2	61.1	78.3	5.6
Aucun parti	81	100.0	12.3	25.8	38.1	15.2	35.8	51.1	10.8
S/t Sympath. Gche Parl (PC FG-PS-Verts)	416	100.0	20.5	29.7	50.2	21.1	24.8	45.9	4.0
Vote Présidentielle 2007 1er tour									
s/t EXG PC Verts	79	100.0	13.3	26.3	39.6	18.6	38.9	57.5	2.9
S. Royal	194	100.0	27.9	31.1	59.1	19.0	16.8	35.7	5.2
F. Bayrou	139	100.0	16.6	25.6	42.3	22.0	31.8	53.8	4.0
N. Sarkozy	233	100.0	11.5	23.0	34.5	12.8	50.3	63.1	2.4
J.M. Le Pen	90	100.0	10.5	13.5	24.0	14.8	55.9	70.7	5.3
Vote Présidentielle 2007 2nd tour									
Ségolène ROYAL	336	100.0	20.6	31.0	51.5	20.4	23.1	43.5	5.0
Nicolas SARKOZY	381	100.0	14.0	20.5	34.5	14.6	48.0	62.6	2.9
Régionales 2010 1er tour									
LO NPA	22	100.0	17.1	28.9	46.0	26.7	27.3	54.0	
FdG	37	100.0	21.5	24.7	46.2	23.6	26.7	50.3	3.4
PS DVG	195	100.0	24.4	28.3	52.7	19.9	23.4	43.3	4.0
Verts	77	100.0	12.6	35.3	48.0	22.6	29.5	52.0	
MoDem	27	100.0	19.5	37.3	56.8	16.1	27.1	43.2	
UMP DVD	169	100.0	13.3	20.2	33.5	16.2	47.4	63.6	2.9
FN EXD	78	100.0	11.8	12.5	24.3	14.0	51.9	65.9	9.8

Intention de vote Présidentielle / 8 et 9 Juillet 2011



	Vous diriez que les médias parlent trop, pas assez ou comme il faut de l'affaire Strauss-Kahn .					
	TOTAL	%				
			Trop	Pas assez	Comme il faut	Nsp
ENSEMBLE	955	100.0	80.1	2.9	15.9	1.1
Sexe						
Homme	453	100.0	78.7	2.9	17.3	1.2
Femme	502	100.0	81.4	3.0	14.7	0.9
Age						
18 - 24 ans	107	100.0	85.8	0.8	9.6	3.8
25 - 34 ans	156	100.0	74.7	2.5	21.8	1.0
35 - 44 ans	175	100.0	79.7	3.5	16.8	
45 - 59 ans	254	100.0	79.2	4.0	16.2	0.5
60 - 69 ans	153	100.0	81.2	2.7	15.7	0.4
70 ans et plus	111	100.0	83.1	2.5	12.0	2.4
--> S/t Moins de 35 ans	263	100.0	79.2	1.8	16.8	2.1
--> S/t 35 ans et plus	692	100.0	80.4	3.4	15.6	0.6
PCS Chef de Famille						
Artisan Commerçant Chef d'entreprise	48	100.0	74.3	3.8	17.8	4.1
Cadre supérieur	117	100.0	85.4	0.8	13.8	
Profession intermédiaire	147	100.0	81.0	1.6	16.6	0.8
Employé	99	100.0	73.6	6.3	18.2	2.0
Ouvrier	183	100.0	78.5	4.6	15.7	1.1
Retraité	299	100.0	81.6	2.7	14.8	1.0
Inactif	47	100.0	79.0		21.0	
Niveau d'études						
Inférieur au Bac	550	100.0	77.9	3.8	17.1	1.2
Baccalauréat	145	100.0	82.8	3.3	12.7	1.2
Supérieur au Bac	254	100.0	83.2	0.9	15.2	0.7
Catégorie d'agglomération						
Rural	250	100.0	85.7	0.7	12.3	1.3
Moins de 20.000 hab.	163	100.0	81.6	2.5	15.8	
20.000 - 100.000 hab.	123	100.0	72.4	6.4	19.8	1.4
Plus de 100.000 hab.	273	100.0	77.7	4.5	16.2	1.7
Agglomération de Paris	145	100.0	79.7	1.3	18.6	0.4
Proximité politique						
PC FG	45	100.0	87.6		12.4	
PS	283	100.0	76.0	4.2	19.0	0.8
Verts	88	100.0	84.1	2.2	13.4	0.4
Modem	74	100.0	83.7	1.5	14.8	
UMP	222	100.0	80.2	0.6	18.7	0.5
FN	88	100.0	84.7	2.3	12.5	0.5
Aucun parti	81	100.0	87.5	6.3	6.3	
S/t Sympath. Gche Parl (PC FG-PS-Verts)	416	100.0	79.0	3.3	17.1	0.6
Vote Présidentielle 2007 1er tour						
s/t EXG PC Verts	79	100.0	83.5	4.3	11.8	0.4
S. Royal	194	100.0	78.7	5.3	14.3	1.7
F. Bayrou	139	100.0	83.0		16.1	0.9
N. Sarkozy	233	100.0	78.7	3.3	18.0	
J.M. Le Pen	90	100.0	84.6	1.1	13.8	0.5
Vote Présidentielle 2007 2nd tour						
Ségolène ROYAL	336	100.0	79.4	3.9	15.4	1.3
Nicolas SARKOZY	381	100.0	78.8	2.5	18.6	0.1
Régionales 2010 1er tour						
LO NPA	22	100.0	86.0	2.1	11.9	
FdG	37	100.0	86.8	2.4	8.3	2.5
PS DVG	195	100.0	81.7	4.9	11.5	1.9
Verts	77	100.0	76.0	0.5	23.1	0.4
MoDem	27	100.0	88.2		11.8	
UMP DVD	169	100.0	80.6	1.1	18.3	
FN EXD	78	100.0	77.7	3.8	18.5	